

Краткая бизнес-справка
Дата формирования 18.05.16

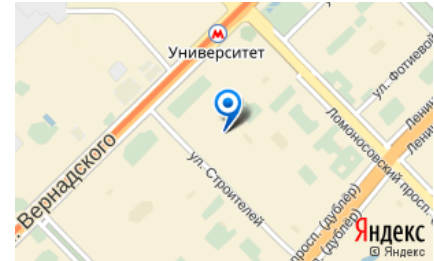
Национальная Ассоциация Стоимостного Инжиниринга, НО

НЕКОММЕРЧЕСКАЯ ОРГАНИЗАЦИЯ "НАЦИОНАЛЬНАЯ АССОЦИАЦИЯ СМЕТНОГО ЦЕНООБРАЗОВАНИЯ И СТОИМОСТНОГО ИНЖИНИРИНГА"

Панкратов Алексей Владимирович Исполнительный директор
Деятельность коммерческих и предпринимательских организаций еще 4 вида деятельности
Действует с 04.05.2008

ИНН 7736243407
КПП 773601001
ОГРН 1087799014082
ОКПО 86540272

🏠 Москва г, ул.Строителей, к.6, к.4 , 119311
Еще 9 компаний зарегистрировано по этому адресу
☎ (495)9300363



Учредители

	Сумма, ₽	Доля, %	Компании	Стоимость владения, тыс. ₽
Экц, ООО	-	-	5	-
Челинформцентр, ООО	-	-	6	-
Научно-технический центр сметного нормирования, ООО	-	-	4	-
Сибирский Ццспэ, ЗАО	-	-	4	-
Ццс, ООО	-	-	3	-
Библио-Компас, ООО	-	-	3	-
Госстройсмета, ООО	-	-	11	-
Челинформцентр, ООО	-	-	6	-
Библио-Компас, ООО	-	-	3	-
Научно-технический центр сметного нормирования, ООО	-	-	4	-
Экцс, ООО	-	-	5	-
Сибирский Ццспэ, ЗАО	-	-	4	-
Госстройсмета, ООО	-	-	11	-
Ццс, ООО	-	-	3	-

Связанные компании

Сибирский Центр Повышения Квалификации Строителей, НП	5503088459	Омская область	Обучение в образовательных учреждениях дополнительного профессионального образования (повышения квалификации) для специалистов, имеющих высшее профессиональное образование
СРО НП "Носси", НП	7717151800	г. Москва	Деятельность профессиональных организаций
Нозкс, Ассоциация (союз)	7710479609	г. Москва	Деятельность профессиональных организаций

... еще 31 компания на online.sbis.ru

Похожие в регионе по объему выручки

47734	Электротехника, ООО	Григорьева Е. В.
47735	Фирма Технопарк, ООО	Филатов Н. А.
47736	Национальная Ассоциация Стоимостного ...	Панкратов А. В.
47737	Лотос-2, ООО	Чуйченко О. Е.
47738	Ингредиент, ООО	Булычев А. В.

Похожие в отрасли по объему выручки

20	НПП "Рентген", ООО	Панягина Л. В.
21	Современные Технологии, ООО	Крутов М. К.
22	Национальная Ассоциация Стоимостного И...	Панкратов А. В.
23	Новопорт, ООО	Рудаков С. В.
24	Сигма-Алдрич Рус, ООО	Шувалова А. Л.

Участие в торгах

Всего: 17

По регионам: Москва (17)
всего 1 регион

👍 Победил 4 (24%), 7 483 тыс. руб.
👎 Проиграл 11 (65%), 74 393 тыс. руб.

14.11.13	Фонд содействия реформированию ЖКХ, ГК	3 100 000
выполнение работ по разработке типовой номенклатуры конструктивных элементов и внутридомовых инженерных систем, входящих в состав общего имущества в многоквартирных домах, средних нормативных сроков их службы и методических рекомендаций по разработке укрупненных показателей стоимости капитального ремонта конструктивных элементов и вычлпимовых инженерных систем, входящих в состав общего имущества в многоквартирном доме		
12.11.13	РОССЕТИ, ОАО	40 830 000
выполнение работы «Формирование новых укрупненных отраслевых нормативов цены строительства (реконструкции) подстанций и линий электропередачи для нужд ОАО «Россети» (с разработкой ресурсно-технологических моделей по новым видам работ, конструкций, объектов) - 2 этап»		
01.08.13	РОССЕТИ, ОАО	4 500 000
Разработка модели формирования укрупненной сметной стоимости объектов технического перевооружения и реконструкции, нового строительства, стоимости проектно-изыскательских и строительно-монтажных работ инвестиционных объектов для нужд ОАО «Россети»		

Победитель ЭнергоФихтнер, ООО 3 162 400 🏆

... еще 14 торгов на online.sbis.ru

Заказчики

Всего: 6

Участствовал Победил Тыс. руб.

	Участвовал	Победил	Тыс. руб.
Минрегион России	1	1 100%	5 790
Росстат, ГУ	2	1 50%	875
ФГБОУ во "РЭУ им. Г.В. Плеханова", РЭУ им. Г.В. Плеханова	9	2 22%	818
Фонд содействия реформированию ЖКХ, ГК	1	0 0%	0
Тендерный комитет	2	0 0%	0
... еще 1 заказчик на online.sbis.ru			

Конкуренты

 Всего: 18

	Победил	Победал	Победал	Победал	Победал
Моспромпроект, ГУП	Торгов	Тыс. руб.	Торгов	Победал	Тыс. руб.
ФЦЦС, ФАУ	20	261 189	2	1	38 200
ЭнергоФиктнер, ООО	599	75 415	11	10	23 557
ЭСИОЦентр, ООО	20	159 081	2	1	3 162
ПИИ РосГражданПроект, ООО	46	110 293	1	1	420
... еще 13 конкурентов на online.sbis.ru	42	37 324	1	1	380

Госконтракты

 Всего: 2

02.12.11	Росстат, ГУ	875 000
Выполнение научно - методологической работы по теме: «Статистика строительства. Разработка программы организации статистического наблюдения за строительством объектов жилищного и производственного назначения на основе выданных разрешений на строительство и ввод указанных объектов в эксплуатацию» (Этап 2011 года)		
12.04.12	Минрегион России, Учреждение	5 790 000
7310000: Интеллектуальная и материальная продукция, услуги по исследованиям и разработкам, нефинансовые нематериальные активы в области естественных и технических наук		
...		

Суды

 Всего: 9

	⌚ В процессе	👍 Выиграно	👎 Проиграно	???
Истец	1 (0 ₹)	2 (3,5 млн ₹)	1 (3 млн ₹)	4 (10 млн ₹)
Ответчик	0 (0 ₹)	0 (0 ₹)	0 (0 ₹)	1 (0 ₹)
Исполнительные документы	0 (0 ₹)			
Жалобы ФАС				

- 23.03.16 ⌚ Фас России
экономические споры по административным правоотношениям
Рассматривается в первой инстанции
- 17.02.15 ??? Центр по разработке и внедрению информационных технологий "ГРАНД", ООО, Центр "Гранд", ООО (истец)
экономические споры по гражданским правоотношениям
Рассматривается в первой инстанции
- 20.01.15 Спи Гагаринского ОСП УФССП России по г. Москве Матюхин А. В., Гагаринский ОСП УФССП России по Москве
??? Об оспаривании ненормативных правовых актов, решений и действий (бездействия) судебных приставов-исполнителей
Рассмотрение дела завершено

Надежность компании

 ★★★★★

Как у большинства фирм на портале (75.2 из 100 - комплексная оценка)

Общие признаки

 ★★★★★

Выше средних (21 из 30 - вклад в комплексную оценку)

Возраст	6 (из 6)	1 год	2-3 года	8 лет
Учредители	6 (из 6)	В одном лице с директором	1 лицо	9 лиц
Уставный капитал	0 (из 8)	0 руб.	20-100 тыс.	больше 100 тыс.
Юридический адрес	4 (из 4)	больше 50	больше 10	9 фирм
Отчетность	2 (из 2)	нет	нет свежей	за 2014 г.
Основные средства	3 (из 3)	0-20 тыс.	20-100 тыс.	6.9 млн руб.
Филиалы	0 (из 1)		нет	есть

Арбитражная практика

 ★★★★★

Соблюдает обязательства: суммы проигранных исков и исков в производстве незначительны и не угрожают безопасности (30 из 30 - вклад в комплексную оценку)

Сумма выигранных	10 (из 10)	< проигранных	= проигранным	3.5 млн руб.
Сумма исков в производстве	10 (из 10)	> 70% собственных средств или выручки	> 10% собственных средств или выручки	0 руб.
Сумма проигранных	10 (из 10)	> 70% собственных средств или выручки	> 10% собственных средств или выручки	3.0 млн руб.

Финансовые показатели

 ★★★★★

Приемлемые показатели в 2014 г. (12 из 20 - вклад в комплексную оценку)

Продажи	4 (из 4)	сокращение продаж	нет роста продаж	рост продаж
Рентабельность	4 (из 4)	ниже среднеотраслевой	среднеотраслевая	выше среднеотраслевой
Имущественное положение	4 (из 4)	сокращение имущества	нет роста имущества	рост имущества

Платежеспособность	0 (из 4)	низкая	средняя	высокая
Независимость	0 (из 4)	низкая	средняя	высокая

Отсутствие риска банкротства ★★★★★ В перспективе риск ниже среднего (6 из 10 - вклад в комплексную оценку)

Индекс Альтмана	0 (из 2)	0.74	1.23 - 2.99	выше 2.99
Тест Таффлера	2 (из 2)	ниже 0.2	0.2 - 0.3	0.50
Фактор Фулмера	2 (из 2)	ниже 0	0	1.71
Рейтинг Сайфуллина	0 (из 2)	0.52	1	выше 1
Показатель Зайцевой	2 (из 2)	выше 1.67	1.67	1.15

Репутация участника торгов ★★★★★ Репутация участника торгов положительная: выиграно 4 из 17 (6.2 из 10 - вклад в комплексную оценку)

Участие в торгах (2011-2013г.г.)	6.2 (из 10)	в реестре недобросовестных поставщиков	доля выигранных 20% и ниже	доля выигранных 23.5%
----------------------------------	-------------	--	----------------------------	-----------------------

Финансовая устойчивость в 2007 - 2014 г.г.

Прогнозируемый рост доходов на 2016 год: 50%

По Выручке за 2014 год:

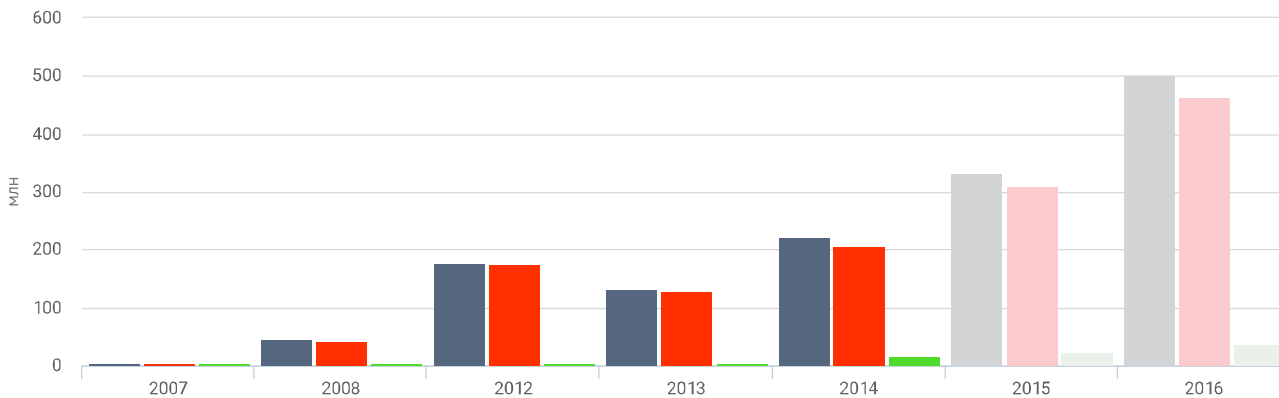
21763 место по региону г. Москва
10 место в категории "Услуги в области технической и коммерческой деятельности"

Уверенный рост Стабильность Отдельные проблемы Кризис Риск банкротства

Результаты деятельности 👍 хорошие

За последний год доходы предприятия увеличились, и оно заработало больше прибыли

2014:	Доходы	+90.5 млн руб.	+69%
	Расходы	+74.7 млн руб.	+57%
	Чистая прибыль	+15.8 млн руб.	+2171%

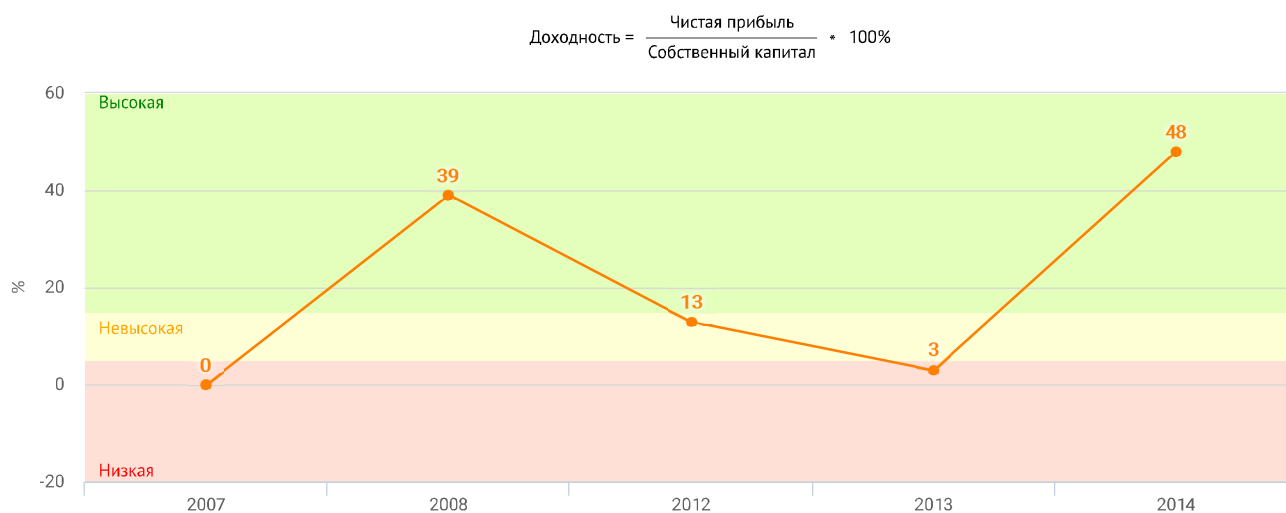
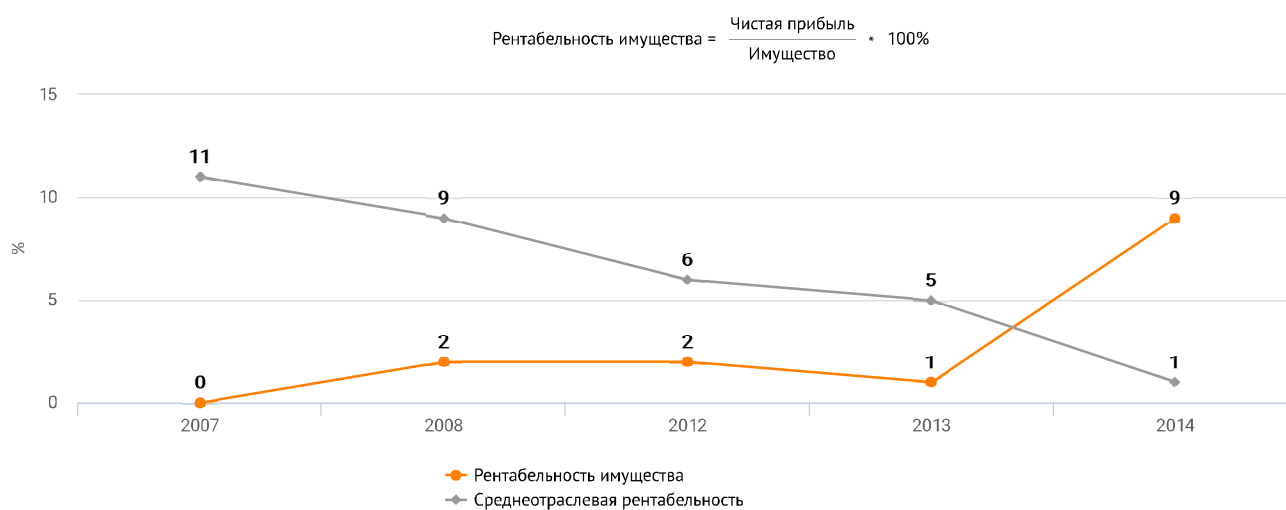
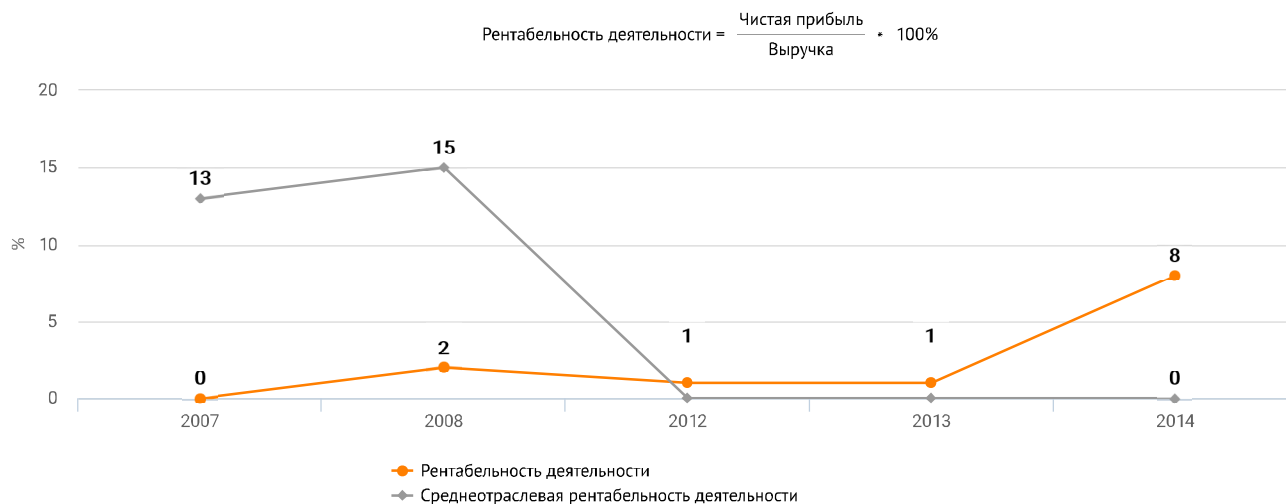


Эффективность 👍 высокая

👍 Доход собственника выше среднего (48 коп. на вложенный рубль)

👍 Рентабельность имущества (9%) выше среднеотраслевого значения (1%) по отрасли "Деятельность коммерческих и предпринимательских организаций"

👍 Рентабельность деятельности (8%) на уровне среднеотраслевого значения (0%) по отрасли "Деятельность коммерческих и предпринимательских организаций"

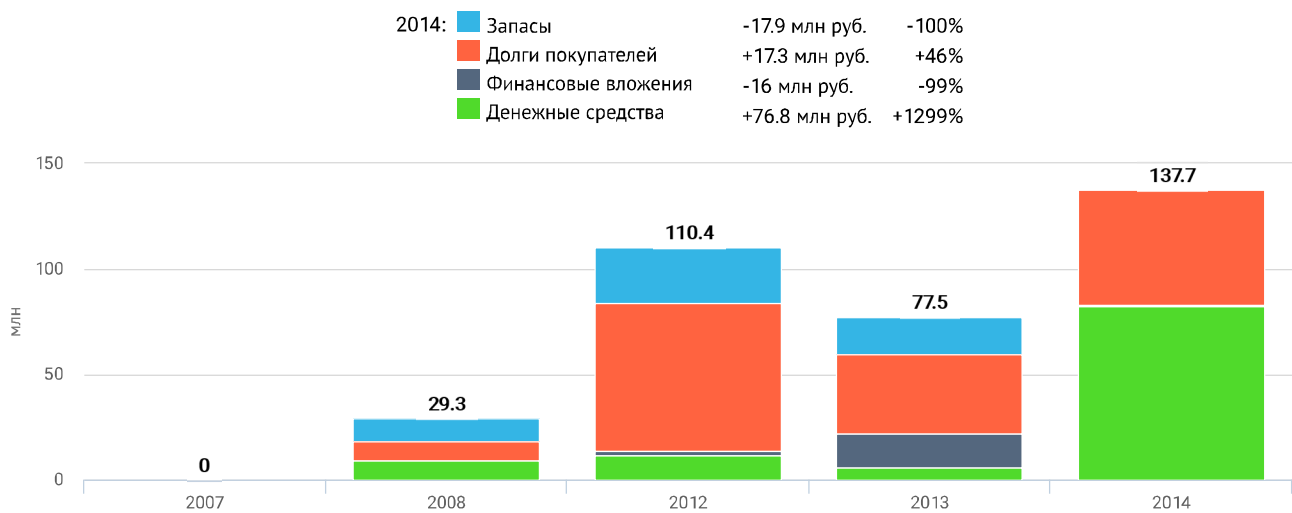
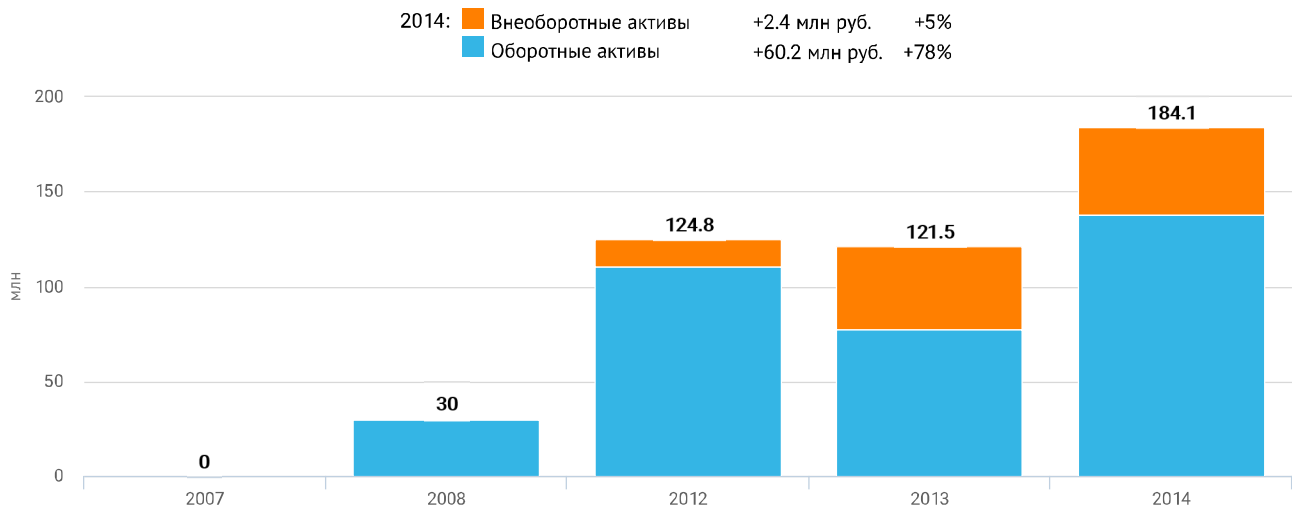


Имущественное положение 👍 хорошее

👍 Были выделены средства на долгосрочное развитие

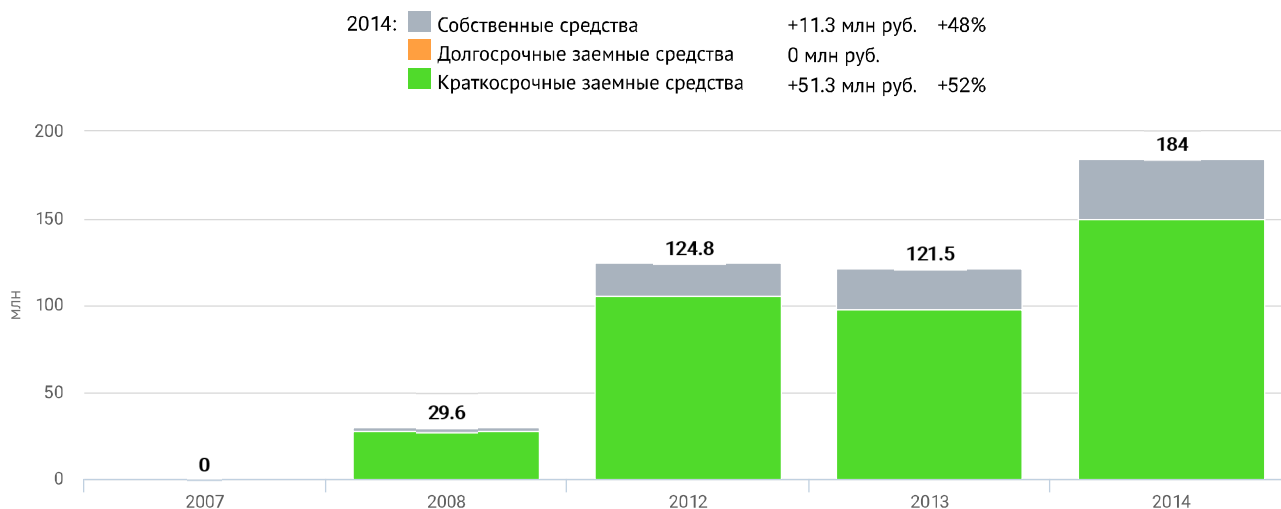
👍 За последний год имущество выросло на 52% (с 121.5 млн руб. до 184.1 млн руб.), что увеличило потенциал предприятия

👎 Управление оборотными средствами стало менее экономным: оборачиваемость запасов сократилась на -100%



Финансовое положение 📉 плохое

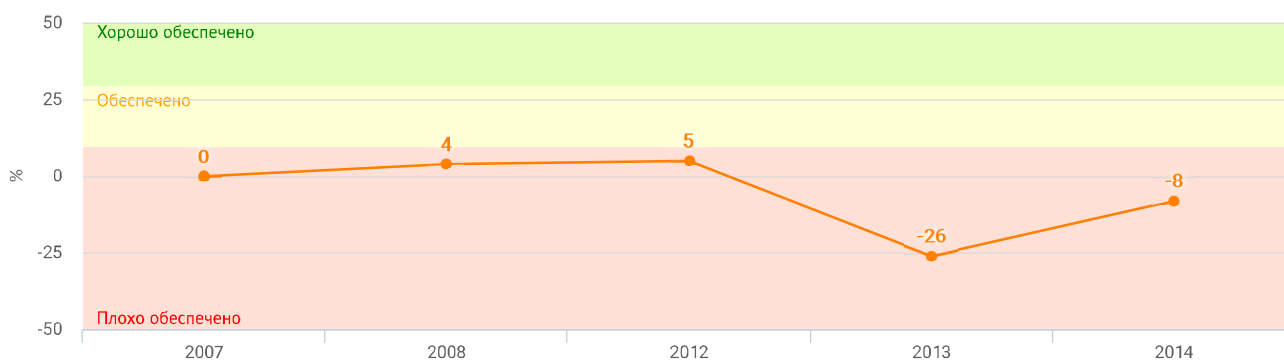
- 📉 Платежеспособность низкая: оборотные средства (источники погашения обязательств) на -8% меньше суммы обязательств
- 📉 Зависит от кредиторов в значительной степени: доля заемных средств в балансе (81%) больше 50%
- 📉 Предприятие финансово неустойчиво: у него нет собственных оборотных средств



Обеспеченность собственными оборотными средствами влияет на стабильность текущей деятельности предприятия

Доля собственных средств в оборотных средствах

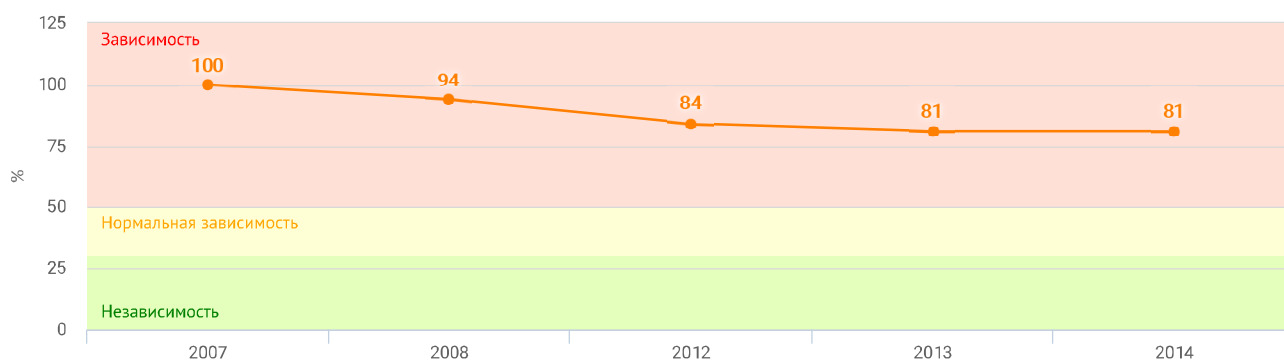
$$\text{Обеспеченность} = \frac{\text{Собственные средства} - \text{Внеоборотные активы} + \text{Долгосрочные заемные средства}}{\text{Оборотные средства}} \cdot 100\%$$



Оценивает угрозу потери самостоятельности

Доля заемных средств в балансе

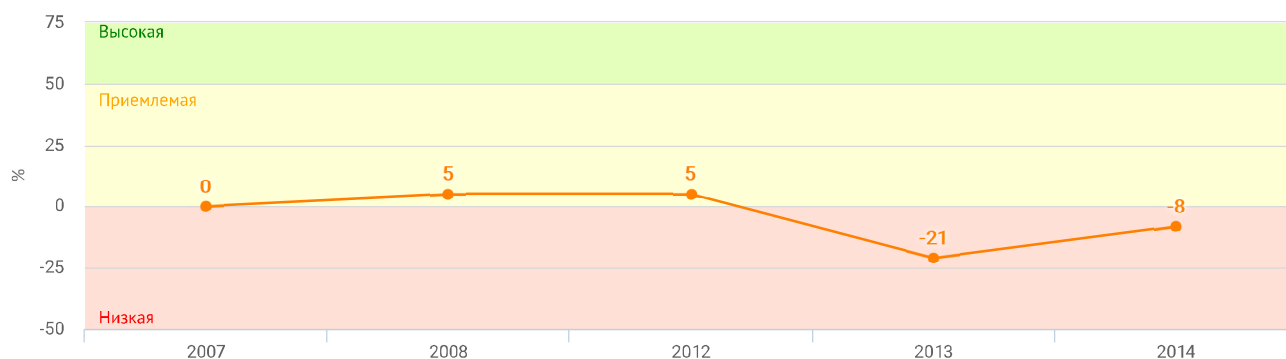
$$\text{Зависимость} = \frac{\text{Заемные средства}}{\text{Валюта баланса}} \cdot 100\%$$



Оценивает способность расплатиться по долгам

Превышение оборотных средств над текущими обязательствами

$$\text{Платежеспособность} = \frac{\text{Оборотные средства} - \text{Текущие обязательства}}{\text{Текущие обязательства}} \cdot 100\%$$



Рыночная стоимость предприятия 64.2 млн Р

Метод чистых активов

34.7 млн Р

$$\begin{array}{lcl} \text{Рыночная стоимость} & = & \text{Текущая стоимость имущества предприятия (без учета заемных средств)} \\ 34.7 \text{ млн Р} & & 34.7 \text{ млн Р} \end{array}$$

2015 - 2018

Метод дисконтирования денежных потоков

64.2 млн Р

$$\begin{array}{lclcl} \text{Рыночная стоимость} & = & \text{Ожидаемая прибыль в ближайшие 4 года} & + & \text{Стоимость имущества предприятия} \\ 64.2 \text{ млн Р} & & 47.3 \text{ млн Р} & & 16.8 \text{ млн Р} \end{array}$$

